

無料 ご自由にお持ちください。

親と子で学ぶ センター試験

秋・直前編

ゴロゴ板野(「古文単語ゴロ 565」etc)他、
実力講師がセンター試験までの
学習方法を徹底指南!

'13年センター試験は
1月19日(土)、20日(日)





【目次】

P3

Q&Aで知る 「センター直前期の勉強法」

P9

センター国語攻略法

P16

センター英語攻略法

P23

センター数学攻略法



Q&A
で知る

「センター直前期の勉強法」



現役高校生

先生

「Q&Aで知る
「センター直前期の勉強法」

Q いよいよ『センターまであと〇〇日』という感じのカウントダウンが始まってお尻に火がついてます！なのに、**なかなかセンターの得点が伸びません**。どうしたらいいんでしょう。



A うむ。この時期は夏までの勉強がうまくいった者とそうでない者との間に差が出る時期じゃ。じゃが**焦りは禁物。下手に背伸びをしてはいかん！**



Q 背伸びをしてはいけない、というのは具体的にどういうことを意味するんでしょうか？



A 勉強には、「インプット」と「アウトプット」の二つの型がある。**「インプット」というのは参考書を読んで知識を蓄えること、「アウトプット」というのは問題集や模試などで演習を積むこと**じゃが、この時期は何かと焦ってアウトプット型に走りがちになる。それが焦りを生んで悪い結果になってしまうのじゃ。




Q ということは、まだインプット型の勉強を中心にやるべきなんですか？

A そのバランスは人にもよるが、**十分なインプットも**

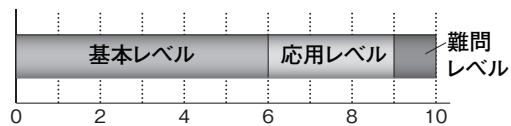


できていないのに、やみくもにアウトプットだけやっても無意味じゃ。特に基本的な事項は繰り返し勉強して、完璧にマスターしてこそ得点に結びつくもの。そのあたりが甘い受験生は「こんなに勉強しているのに得点が伸びない」などと自分勝手な判断で嘆くもんじゃが……。



A 思い当たる場所があるみたいじゃな。そもそも、センター試験における問題のレベルの内訳は科目にもよるが平均してだいたいこうなっておる。

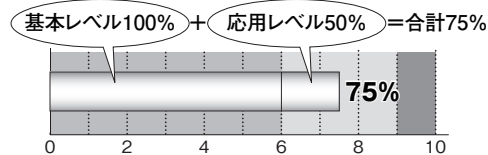
●センター試験の問題レベルとその構成比



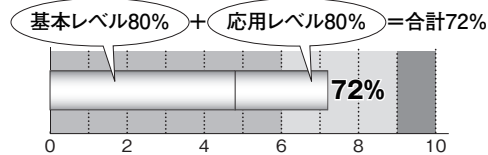
Q へえ、センターの問題の難易度と割合ってそうなっていたんですか！

A 仮に得点率 75% を目指す受験生がいたとして、基本レベルを 100% 押さえておけば、応用レベルは 50% のデキで、難問レベルは 0 点だったとしても、合計は 75% で目標達成じゃ。それに対して、基本レベルが 80% しか取れなかった場合、応用レベルが 80% 取れても、合計は 72%。こうなると難問レベルを取りにいかねばならんが、それは非常にハードルが高い。そもそも、難問レベルの問題には本番ではなるべく手を出さないほうが懸命というもの。

●基礎をきちんと固めた受験生の場合



●基礎が固まっていない受験生の場合



Q なるほど！ だからよく「基本が大切」って言われるんですね。

A そのとおり!! センターで高得点をあげている受験生は基礎力が万全ゆえ、基本レベルの問題を絶対に落とさないのじゃ。そのうえで応用レベルの問題の得点率を上げていくことこそが高得点奪取への王道といえる。

Q わかりました！

A そして、そうした基本レベルの問題というのは、インプット型の勉強で「知識」としてしっかり蓄えられたものがなければ解けないものばかりなのじゃ。インプットされていないものがアウトプットできるはずはあるまい。

Q わかりました。今まで受けた模試をもう一度見直して、基本レベルの問題でミスをしているところをチェックしながら、弱点をしっかり補強します。

Q&Aを知る
「センター」直前期の勉強法



A うむ、それがよからう。**弱点補強はインプット型の勉強でじっくり固め、応用レベルの問題はアウトプット型の問題集や模試を有効に活用して実力アップを目指す**のじゃ。基本を繰り返しやること、これこそがセンターで高得点をあげるための土台を作るのじゃ。基礎あっての応用と心得よ！



Q はいっ。インプットとアウトプットのバランスを考えながら基本を完璧にして、そのうえで応用問題を解ける実力をつけます!!

A とくにこの時期からは、焦って何冊もの参考書や問題集に手を出しがちじゃが、**インプット型の勉強に関しては、基本的に今まで使っていた参考書を繰り返しやってみること**じゃ。たとえば、君のもっている『古文単語ゴロ 565』は2012年のセンター古文の単語をすべての中させておる。なのに、実際にそれを解けた受験生は60%程度にすぎん。せっかくの参考書もこれでは宝の持ち腐れというものじゃ。



Q は、はい。実は『古文単語ゴロ 565』は一通りやったつもりなんですけど、「完璧か」といわれるとまだまだ甘い気がします。頑張って完璧にします。



A うむ、『古文単語ゴロ 565』に限らず、持っている参考書類をもう一度初心にかえって最初から勉強してみると、いかにいい加減な勉強をしていたかがわかってよいものじゃ。

Q ところで、**センターと二次との勉強のバランス**はど

うしたらいいのでしょうか？

A これも志望校や本人の実力によってさまざまなパターンがあるが、超難関大学(東大・京大・医学部医学科など)を除けば、**12月からはほとんどセンター対策に徹すべき**じゃろう。なんといっても、**センターのデキで合否が8割がた決まる大学が大半**じゃからのう。



Q わかりました。私大対策はどうしたらいいんでしょう？



A 次から次へと質問があるもんじゃな…。これまた受験生の志望校にもよるが、**早慶上智などのハイレベルな私大を受験する場合は、対策なしで合格することは非常に厳しいぞ**。東大に合格しても早大には不合格だったという受験生も少なからず存在するくらいじゃからのう。科目数が少ないだけに一発勝負の色合いが強くなるうえに、**私大の問題は癖が強いぶん、傾向を知り対策を立てねば勝利はつかめない**のじゃ。



Q 具体的には、赤本等での過去問研究で十分なんですか？



A そうじゃのう、もしできるなら冬期講習で予備校の「○○大対策講座」などを受講してみるといいのう。志望大が同じ母集団にもまられることができるうえに、情報もたくさん得られる。センター試験もそうじゃが、**私大入試は特に「情報戦」と**思ってよい。

Q&Aで知る「センター直前期の勉強法」



Q 「情報戦」ですか、わかりました。過去問研究プラス情報収集に努めます。



A 最後にその「情報戦」についてじゃが、アルス工場の誇る3人のプロフェッショナルによる「直前対策シリーズ」が発売されておる。詳しくは下記とP 31 を見て欲しい。



入試対策の総仕上げ授業！

『直前対策 DVD』

これまで多くの先輩が、直前期に得点率を急上昇させたイエジユクの『直前対策 DVD』。2013年版も好評発売中です。各教科とも得点力を短期間でUPさせる情報が満載です！

【2013年版・直前対策講座ラインナップ】

- **「センター試験 直前対策講座・国語」**
DVD2 枚組 & テキスト付き / 5,980 円
- **「センター試験 直前対策講座・英語」**
DVD2 枚組 & テキスト付き / 5,980 円
- **「センター試験 直前対策講座・数学ⅠA」**
DVD1 枚組 & テキスト付き / 3,980 円
- **「センター試験 直前対策講座・数学ⅡB」**
DVD1 枚組 & テキスト付き / 3,980 円
- **「早稲田大学 直前対策講座・国語」**
DVD1 枚組 & テキスト付き / 3,980 円

※販売はインターネット通販限定となります。
※各 DVD とも限定販売となりますので、売り切れの際はご容赦ください。



センター国語 攻略法



★いよいよセンターまでカウントダウン！

いよいよ「センター試験本番まであと〇〇日！」とカウントダウンが始まる時期になりました。1 学期からコツコツと基礎固めをしてきた人、夏休みに部活が終わり、ようやく受験勉強をスタートした人など、さまざまな受験生がいると思います。どんな受験生にとってもセンター本番は一日一日と近づいてきています。秋から冬・直前にかけていっそうの実力アップを目指してがんばりましょう。

順調に勉強できている人は、この時期からは過去問演習をガンガンやっていきましょう。市販のセンター試験の過去問集には 20 年以上が掲載されているので、古い順に解いていくといいでしょう。国語に関しては、1990 年以降の問題であれば、形式や傾向の変化がそれほど大きくないので、過去問を解くことが最良の問題集になります。

その際、ただやみくもに解くのではなく、本番を意識して制限時間を計ってやってみてください。また、やりっ放すのではなく、自分の弱点を探して補強したり、解答にいたるプロセスが正しかったのかなどを反省したりして、復習に時間をかけることを忘れないでください。

そして、戦略次第で得点が大きく変わる可能性があるので、次



の項を参考にして過去問演習に挑んでください。



ポイント!

**国語に関しては、
センターの過去問が最良の問題集。
過去問を演習することで実力をアップせよ!**

★現代文から解く？ それとも…？

センター国語は制限時間 80 分で、評論・小説・古文・漢文の4つの分野を解かなければなりません。**センター国語攻略の鍵は、時間との戦いに勝つこと**です。限られた時間を使ってどの順番で解き、どのような時間配分で解くかによって勝負が決まるといっても過言ではありません。

ここで板野オススメの解く順番と時間の目安を紹介します。

●パターンA 漢文が得意なら

漢文 (15分)
現代文 (評論) (25分)
現代文 (小説) (15分)
古文 (20分)

●パターンB 現代文が得意なら

現代文 (評論) (25分)
現代文 (小説) (20分)
漢文 (15分)
古文 (20分)

多くの受験生が前から順番に、つまり現代文から順番に解いていきます。ところがこの場合、仮に現代文が難しかった場合、

そこに時間を使いすぎてしまい、得点源の漢文に時間がなくなってしまおうという最悪のケースに陥ってしまうのです。

パターンAのように漢文から始めれば、漢文に15分、早い人なら12～13分で解き終わることができ、得点源の漢文できっちり得点を稼ぐことが可能になります。もちろんそのためには漢文の勉強をきっちりやっていないと話はなりません。前の号でもお伝えしたように、**漢文は他の科目に比べても短い勉強時間で得点が取れるようになる**ので、あとに出てくる「センター漢文攻略法」を読んでしっかり対策を立てておきましょう。

現代文が得意な人は、**パターンB**の順で解いてもかまいません。ただし、その場合は**現代文 (評論と小説あわせて) は45分で必ず切り上げて、漢文、古文を解くように**してください。その際も、一番難易度の高い古文は最後にまわすことを忘れないこと。

過去問演習をやる際には、板野オススメの解く順番で解いてみて、本番慣れをしていくようにしてくださいね。



ポイント!

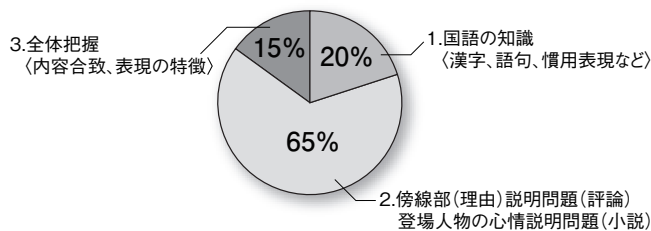
**解く順番こそ戦略の鍵！
時間配分にも気をつけよう！**

★センター現代文攻略法

センター現代文で問われるものは大きく分けて次の三つです。



●問われるものと配点の占める割合（円グラフ）



1の国語の知識に関しては、夏までにコツコツ勉強を進めてきた受験生も多いでしょう。配点の占める割合は20%ほどですが、文章を読解する上でもこれらの知識は必要になるので、全体に与える影響は大きいのです。完全にマスターできていない人は今からでも大急ぎで『漢字元』『語句エ門』の二冊を仕上げましょう。

2の評論における「傍線部(理由)説明問題」、小説における「登場人物の心情説明問題」こそが、センター現代文の中心的な設問です。夏号でも宿題にしましたが、その対策としてベストなのが、『センター現代文解法パターン集』です。この本をやりこむことで、速く正確に解く解法のテクニックをマスターすることができます。文系の人でも理系の人でも必ずやってくださいね。

いよいよ秋からは問題演習に入ります。センター現代文に関しては、過去問をやるのが一番です。『センター現代文解法パターン集』でマスターした解法を駆使しながら、過去問にチャレンジしていきましょう。そして間違えた問題はパターンを復習しながらもう一度解いてみましょう。



ポイント!

必修の『センター現代文解法パターン集』をマスターしたら、いよいよ過去問にチャレンジしよう!

★センター古文攻略法

春号、夏号でもお伝えしていますが、センター古文ははっきり言って難しいのです。例年の平均点も50%程度しかありません。一年間がんばって勉強しても半分しか得点できないのがセンター古文なのです。

ではそんな難しい古文の対策はどうすればいいのか。そこで宿題にしていたのが単語と文法の完全制覇です。

1.『古文単語ゴロ565』

2.『古文文法ゴロゴ』

とにかくまずは、この二冊を完璧にしましょう。センター古文単語の徹底分析をした結果、市販の古文単語集で売られている順ベスト3のセンター古文単語の的中数(1990～2012年のセンター本試験)は、

●ゴロゴ 106個

●A本 65個

●B本 89個

という結果でした。

2012年のセンター古文でも、**全問的中していたのは『古**



文単語ゴロ565』だけです。もちろん、二次、私大にもゴロゴロはバッチリ対応しているので、安心してゴロゴロを極めてください（本気で565語覚えてくださいね！）。

そして秋以降はいよいよ読解演習です。手始めには『**ステップアップ古文1（必修編）**』がオススメです。この本は重要な単語と文法を確認しつつ、読解の勉強もすることができます。1が終わったら『**ステップアップ古文2（センター編）**』にステップアップです。この本では、「いかに速く正確にセンター古文を解けるか」に焦点を絞って解法を伝授してあるので、古文にあまり時間を割けない理系の受験生にもオススメです。

センター古文は難しく、勉強した分だけ点数が伸びるとは言いがたい分野なので、ある程度の割り切りも大切です。あまり古文に時間を割いても点数に結びつきにくいことも頭に入れて、現代文や漢文とのバランスを考えて勉強しましょう。



ポイント！

**センター古文で高得点ゲットは難しい！
単語と文法を完璧にしたら
残りは現代文や漢文に時間を割こう！**

★センター漢文攻略法

春号、夏号でもお話したように、センター国語全体で高得点を狙うのであれば、センター漢文は15分で満点狙いです。そのための三種の神器もすでに紹介済みですが、もう一度ここで

確認しておきましょう。

「漢文三種の神器」

1. 『センター漢文ゴロ56』
2. 『驚愕漢文』
3. 過去問23年分

1と2は夏までの宿題でしたが、しっかりやってくれましたか？ まだの人は今からでも遅くないので追いついてきてください。とにかく**漢文で高得点を取ることができれば国語全体の点数に大きく影響してくる**ことは間違いありません。手付かずになっているその君！ すぐにやるべしっ！

秋以降はいよいよ過去問演習です。一度やった問題はもうやらなくてもいいと勘違いしている受験生がいますが、それはもったいない！ **過去問こそが最良の問題集**なのです。何度も繰り返しやって徹底的に漢文力をつけて本番に挑みましょう。



ポイント！

**漢文三種の神器をやって、
センター漢文は満点奪取だ！**

板野博行

岡山朝日高校、京都大学文学部国文科卒。短くもハードなサラリーマン生活を別れを告げ予備校講師に転身。代々木ゼミナールを経て、97年度より東進ハイスクール、東進衛星予備校講師。実践的で分かりやすいことを最優先した授業は日本中の生徒から高い評価を受けている。

95年に受験研究所アルス工房を設立し、現代文・古文にとどまらずさまざまな教育研究を実施。携帯メルマガの配信数は月間150万件を超えた。

●公式ブログ：<http://kokoita.boy.jp/m/>

板野先生の

センター対策授業が
自宅で受けられる！
大学入試教材サイト
「イエジク」で
DVD教材販売中！
<http://www.iejuku.jp/>



センター英語 攻略法



★いよいよ、待ったなし！！

携帯やスマホの壁紙をセンターまでのカウントダウンにしている生徒を多く見かける時期になりました。受験生の皆さん、一日一日を大切に過ごしているでしょうか？学習環境に差はあれど、センターまでの時間は全ての受験生にとって平等なものです。残された時間にどれだけ自分の納得のいく学習ができるかで合否は決まります。

さて、春・夏と「親子で学ぶセンター試験」の原稿を書いてきたわけですが、今回の「秋・直前期号」で締めくくりです。今回は、限られた時間を結果に有効につなげられる学習法に関してお話ししたいと思います。

★センター試験の問題分析

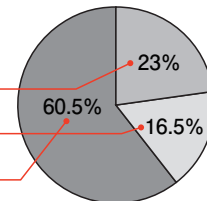
センター英語の問題は大きく分けて以下の3つの設問パターンに集約できます。

- (1) 知識系問題
- (2) 論理整合性問題
- (3) 内容一致問題＝同内容異表現問題

以下の表は2012年の出題比率です。

●センター英語 2012年 設問内容比率

設問の種類	配点	比率
知識を問う問題	46	23%
論理整合性を問う問題	33	16.5%
内容一致＝同内容異表現を問う問題	121	60.5%



(1)の**知識を問う問題**とは、大問1～2のような発音・アクセント問題や文法・語法問題、語句整序のような**文法知識を問う**ような問題です。

(2)の**論理整合性を問う問題**とは、**対話文の流れに沿って適文を挿入する**第2問(B)の問題や、第3問(C)のような問題です。第4問以降の読解問題の**因果関係を問う**問題もこのジャンルに含まれます。

(3)の**内容一致＝同内容異表現を問う問題**はグラフを見て分かる通り**一番配点が大きな設問**になります。この問題は第3問(B)の要約問題や、第4問以降の読解問題の大半を占めます。夏号でも述べましたが内容一致問題とは、設問文中にある内容と同じ内容を、選択肢から選ぶという問題ですが、ここでは当然、本文中と設問中の表現が同じになるということはほぼありえないということを覚えておくといいでしょう。つまり、本文中と、選択肢の内容は同じでも、表現が異なるということです。この**同内容を異表現で書かれている選択肢を正しく選べるか**が高得点の鍵になります。



★問題演習に関して

秋から冬にかけては二次対策の学習から、**センター対策の学習**に移るべきです。二次重視の難関大であろうとやはり、まずは**センターでボーダーをきちんとクリアすることが重要**だからです。

センター試験の問題演習に用いるので効果的なのは、やはり**過去問**です。過去問の量は多ければ多いほどいいといっていでしょう。ただし、センター英語の場合、傾向が大きく変わる問題もありますので、先ほどの設問パターンごとに以下に取り組むべき過去問の年度をあげてみます。

(1) 知識系問題

この問題は過去のセンター試験であればどの問題でも構いません。**手当たり次第に解いて、解説を読み込んでください**。ただし、一度出題された問題は出題される可能性があまり高くないので、できれば過去問 + 代ゼミ・河合などから出版されているセンターマーク問題集に取り組むのもいいでしょう。

(2) 論理整合性問題

センター試験 1992 年～ 2012 年の第 3 問の文整序問題や、適文挿入問題を中心に取り組んでみてください。

夏号で書いていた文中にある論理整合（文の流れ）を作るための語句をいかにすばやく見つけ正解・不正解の根拠にできるかが重要です。**論理整合を表す語句**が解答に絡むのは当然のことなので以下の (1)～(4) までのパターンと、それを表す語句

はマスターしておきましょう。

●論理整合を問う問題パターン

(1) $A = B$	要約・換言・具体例
(2) $A \Leftrightarrow B$	逆接・対比・譲歩
(3) $A + B$	追加・列挙・並列
(4) $A \rightarrow B$ 、または、 $A \leftarrow B$	原因と結果・根拠と主張・理由と判断

(3) 内容一致問題＝同内容異表現問題

この問題も過去のセンターの問題の大問 4～6 であればどの年度でも構いません。また、**要約問題**が出題され始めた 2007 年以降の第 3 問 (B) の問題も確実に解いておきましょう。特に、同内容異表現の問題に関しては、**復習として、解答・解説をしっかり読み、本文中の該当箇所と、正解となる選択肢が同内容で異なる表現であることをきちんと確認**してみてください。

★センター試験の演習を行う際に注意すること

演習問題を解く際に一番注意をしなければならないのが時間配分です。80 分という時間の中で解かなければ正確な得点が測れません。センター本番と同じ時間内で解くことが重要です。当然、この時間にはマークシートを塗りつぶす時間も、最後の見直しをする時間も含まれています。以下に、センターの大問ごとの時間配分を示しておきます。あくまでも時間配分例なので、自分の得意な問題、苦手な問題を見極めて最終的な**自分の時間配分**を作ってください。



大問番号	問題内容	配点	最大解答時間
大問 1	発音・アクセント	14	2分
大問 2	文法・語法・対話文完成・語句整序	41	12分
大問 3	(A) 語・表現推測	10	4分
	(B) 発言要約	18	7分
	(C) 適文挿入	18	7分
大問 4	(A) 図表付き読解	18	7分
	(B) 資料・チラシなどの情報読み取り	15	5分
大問 5	イラストを用いた読解問題	30	13分
大問 6	随筆文・説明文読解問題	36	20分
	計	200	77分

★センター英語の解答の順番

センター試験は80分という時間のなかで多くの問題をすばやく正確に解かなければなりません。**時間が足りない**、または**後半に時間をあまりかけられない**人も多いかと思います。例えば、センター試験で多くの人が時間配分ミスを犯すのが、第3問の(C)適文挿入問題や、第4問の図表系の問題です。

皆さんそれぞれ得意な問題形式とそうでないものがあります。苦手な問題は時間をかけた割りに正解率があまりよくなかったりすると思います。要は対費用効果がよくないと言えます。そのような人にとっては、思い切って**解答する順番を変えてしまう**ことも一つの手段です。

苦手な問題を最後に解答することで、もし、はまったとしても残された時間しか使えないということになるからです。例えば、第3問(C)が苦手な人は、第1問→第2問→第3問(A)(B)→第4問→第5問→第6問→第3問(C)のように解答順番を変えろということ。苦手な問題はもちろん、克服すべきで

すが解答順番を変えるだけでも得点はUPできるはず。です。

★受験勉強のお供に

これから受験までの期間は体調管理も大事なことです。参考までに受験期に役立つ情報をお届けしたいと思います。

- ① **チョコレート**は甘い香りが「脳」に働きかけ**集中力をアップ**させる物質を分泌して「脳」の前頭葉を刺激します。試験直前などにお奨めです。
- ② **みかんやグレープフルーツなどの柑橘系**に含まれる酸は血液の流れを良くして**脳の働きを活発にする**だけではなく、知らず知らずたまったストレスなども和らげる働きがあります。
- ③ **ガム**を噛むことで**脳内の働きが活性化**し思考力だけでなく身体能力の向上にも効果があるそうです。

さらに、以下の食べ物は集中力・記憶力・理解力・創造力などを高めると言われていますのでバランスの取れた食事にも意識してみましょう。

- **集中力・記憶力を高める効果あり**
イワシなどの青魚・小魚など
- **記憶力・学習能力を高める効果あり**
大豆・ピーナッツ・レバー・卵黄・おから・黄な粉など
- **記憶力・理解力を高める効果あり**
豚レバー・卵・大豆・牛肉・豚肉など
- **記憶力・思考力・創造力を高める効果あり**
肉類・魚介類・大豆・乳製品・海藻・小麦など



★最後に…

センター試験というのは、皆さんにとって、**高校3年間の集大成**です。3年間かけて学んできたことをわずか80分という時間で試されるわけです。

時間配分、設問形式などいろいろとアドバイスはしてきましたがそれを実行するのは自分であり、結果に対して責任を持つのも自分であるという自覚を持ちましょう。

過去問演習が一段落ついたら、「**驚愕英語模試**」で是非、実力判定をしてみてください。模試が二回ついており、その解説授業DVDもついていますので是非活用してみてください。また、**センター試験2013直前対策DVD講座**も発売されますが、こちらにはセンター試験会場まで持っていけるセンターに特化した**秘伝の内容**がテコ盛りです。知識系問題、論理展開、同内容異表現といったセンター英語の設問別の攻略法なども満載となっています。

「**人事を尽くして天命を待て!**」

徳村英樹

2010年「講師・園」英語部門優勝講師。光翔学園高等部英語専属講師。学習塾で英語の教鞭を取って16年。自塾の上位クラスのセンター試験平均点は180点を超える。二次対策でも、京大・東大志望者まで、万全の授業を行っている。「難しいことを難しく」説明するのではなく、誰にでも理解できるように「難しいことを簡単に」説明して、英語を好きになってもらえるよう生徒たちを導く。

●進学塾 光翔学園：http://koshogakuen.com

徳村先生の
センター対策授業が
自宅で受けられる！
大学入試教材サイト
「イエジク」で
DVD教材販売中！
http://www.iejuku.jp/



センター数学 攻略法



★秋

センター試験がどんどん近づくことをどうしても実感せざるを得ない秋。順調に仕上がってきている人もいらっしゃるでしょうが、多くの方はなかなか思い通りに進まず、焦りが出始めているのではないのでしょうか。秋はそうした「**焦りとの闘い**」になります。焦る気持ち、逸る気持ちを制御し、**いかに着々と、淡々と勉強を進めてゆくか**、すなわち「**ドンッと構える精神力**」が必要となってくる時期なのです。

★冬

センター試験が目前に迫っていて、ともかく毎日がハードになってきます。やらねばならぬテキスト類が目の前にドーンと積み、それらを片っ端から片付けてゆく、そうした日々になるでしょう。冬はそうしたハードな毎日をいかに乗り越えるか、つまり「**体力勝負**」の時期なのです。この時期に焦ったり逸ったりしているようでは、**ワンテンポ遅い**わけです。もう、「焦る気持ち」「逸る気持ち」は卒業していなければなりません。体力の限界まで勉強し続ける、それだけの時期になります。つまり冬からは**消耗戦**になるわけなのです。

★「精神戦」「消耗戦」をいかに乗り越えるか

受験勉強での「焦る気持ち」とは「このままで良いのだろうか?」「何か良い問題集・参考書、良い勉強方法は無いのだろうか?」という気持ちが大半でしょう。



そうした気持ちに打ち勝つ**精神力**が必要となるわけですが、**精神力の背景には、その裏付けとなるそれまでの行動が必要**なのです。また、**精神力の源として、的確なアドバイスも必要**となってきます。

そのアドバイスとなるものが、この小冊子であるわけです。

★具体的なアドバイス

ハッキリ申し上げます。春から培ってきたものが十分な方は、**今まで使ってきたテキストを繰り返す**ことで乗りきれられるでしょう。また、そのような方は**秋を乗り切るための精神力も備わっている**ことでしょう。

しかしながら**春から培ってきたものが充分ではない方**、および充分であっても**基礎を固めて万全を期したい方**は、**効果的な「テキストの選別」が、大きく明暗を分けてしまいます**。ここで自分にとって本当に効果的なテキストを使用しないと、焦りがどんどん大きくなってしまって「勉強しても勉強しても、なかなか成果が出てこない」という**悪循環に陥る**ことでしょう。

では**効果的なテキスト**とは、どのようなものなのでしょうか？

もちろん、それには個人差があります。したがって「コレだ！」と安易にオススメすることはいたしません。しかしながら「自分では今ひとつ、自信を持ってテキストを選別できない」という方もいらっしゃるでしょう。

そのような方に私がオススメする数学テキストは、やはりコレなのです！

【イチローの驚愕数学ⅠA】

【イチローの驚愕数学ⅡB】

この時期に、このテキストをオススメする最大の理由、それは「**効率性**」にあります。

★「驚愕数学」の効率性

【イチローの驚愕数学ⅠA】【イチローの驚愕数学ⅡB】の両方とも、取り上げている問題数は**なんとわずか14題**です。たったの14題でいったい何ができるのか、そのように思われている方もいらっしゃるでしょう。

しかし逆に考えてみて下さい。**わずか14題であれば、すぐに仕上げる事が出来る**と思いませんか？すぐに仕上げる事が出来れば、それだけ早く結果を得ることが可能です。私の知る限り、**たった14題できちんとまとめられているテキストは、他にありません**。従いましてこのテキストは**市販されている中では最も効率の良いテキストである**、と言えるのです。

次にこのテキストをオススメする第2の理由を申し上げます。それは「**爆発的な指導力**」です。

★「驚愕数学」の爆発的指導力①→[DVD]

【イチローの驚愕数学ⅠA】【イチローの驚愕数学ⅡB】の著者である私、**中村一郎**は、「講師・園」での優勝者です。「講師・園」では、**実際の授業映像を見て、高校生・受験生が「わかりやすい」「面白い」「役に立つ」と思った講師に「投票」した**のです。つまり**中村一郎の授業は「わかりやすい」「面白い」「役に立つ」**のであります。その**中村一郎の実際の授業DVDが【イチローの驚愕数学ⅠA】が600分、【イチローの驚愕数学ⅡB】は720分**も付いているのです。

春～夏の勉強でなかなか伸び悩んできた方にとって、**中村一郎の「わかりやすい」「面白い」「役に立つ」授業は大変効果的**であることは間違いありません。



★「DVD」の上手な活用法

まず、問題にきちんと取り組み、ノートに解答することが大事です。いわば予習ですね。きちんとした予習をせず DVD 解説を見ることは、効果が出ないどころかむしろ逆効果で、実力が後退してしまいますよ！必ず DVD 解説を受講する前に、きちんと問題に取り組みましょう。

この「きちんと取り組む」ということについて、もう少し説明します。

数学の学習で気をつけて欲しいことは「**どんなタイプの出題型であっても、必ず記述答案をノートに作成する**」ということです。たとえマーク式の客観問題であっても、「問題を解く」という作業は記述式と変わらないからです。この「**記述答案作成**」というプロセスを経ないで実力をつけることは、**絶対に不可能**なのです。

数学が得意な生徒は、ほぼ 100% 例外なく、どんな出題タイプの数学問題でも、すべてノートに丁寧な記述答案を作成していますよ。記述答案作成がいかに数学の実力を伸長させるか、十分に理解し、そして実行して下さい。センター型の問題集ばかりひたすら解きまくっているのに「なかなか実力が伸びないなあ」と悩んでいる方は、一度「**記述答案作成を怠っているのではないかな？**」と考えてみて下さい。

ところで「**問題に取り組んでも充分な記述答案が出来なかった**」という場合に、非常に多くの方が陥る「罠」があります。それは「**模範解答を書き写す**」という行為です。模範解答が目前にある場合（つまり「**模範解答が板書で、書き写す以外に残す方法が無い**」というわけでは無い場合）、**模範解答を書き写すことは絶対にやってはいけません**。その行為は**数学の実力を大いに後退させます**。**充分な記述答案が出来なかった場合にやらねばならないことは、模範解答を十分に理解した後、何も見ないで、自力で記述答案を作**

成する練習をすることなのです。横に模範解答を置いてそれを丸写ししても、単なる気休め、自己満足でしかないのです。それは**時間と労力の無駄**に他なりませんから、絶対にやってはいけません。

★「驚愕数学」の爆発的指導力②→[カード]

私はかつて 2008 年に「**大学受験十大原則**」というメルマガを発行していたことがあります。当時の私には著書もなく、全国的には無名だったのですが、そうであるにも拘らず、**発行後半年で購読者が 1,000 人を超える**という、「知る人ぞ知る」人気のメルマガでした。その十大原則の「3番」が「**カードを活用しよう!**」というものなのです。

【イチローの驚愕数学 I A】【イチローの驚愕数学 II B】には、**受験に役立つカードが最初から付いています**。カードを自分で作成する**手間が省けます**ので、**非常に効果的なアイテムが即座に活用できる**仕組みになっているわけです。

メルマガ「大学受験十大原則」の読者が大絶賛した、この「**カード活用**」ですが、**いったいどんな効果があるのでしょうか？**

★「カード」の効果は？

大きな効果は 2 つあります。

(1) モバイル効果

言うまでもなく、カードはコンパクトサイズです。従って**ポケットに入れて持ち運ぶことができます**。電車移動中やコンビニでレジに並ぶ時間、その他、ちょっとした「スキマ時間」での継続した学習…これは実は非常に大きな差を生み出すのです。

「**1 円を笑うものは 1 円に泣く**」と申します。**1 分・1 秒という、ほんのわずかの時間の「学習の積み重ね」を軽視する**



ものは、決して受験での勝者には成り得ないでしょう。

(2) シャッフル効果

この効果を決して軽視してはいけません。単語帳や公式集だけで憶えていると、意外な「罠」に陥ってしまうのです。

人間の記憶は「時間順」と言われています。オーケストラの指揮者は冒頭からであれば、指揮棒を振り間違えることは無いそうです。また、新聞配達員は配達順を変えられると、途端に配達先がわからなくなるそうです（私は経験者（笑））。

つまり、単語帳や公式集だけで憶えていると、その順番による記憶だけが残ってしまい、ランダムな出題には対応しづらい、という罠に陥るのです。その罠から抜け出すにはカードです。カードにすれば順番をシャッフルすることができます。そうすればランダムな出題にもしっかり対応できるのです。

★ 結論！ やっぱり「驚愕数学」!!

もう結論が出ていますね。やはりこの時期は【イチローの驚愕数学ⅠA】【イチローの驚愕数学ⅡB】が最強のアイテム、ということになるでしょう。そして最終的なまとめとして【イチローの驚愕数学模試】を付加すれば、万全となります。

みなさん、是非ともがんばってください。

中村一郎

2010年「講師・園」数学部門優勝講師。1985年、一橋大学に入学してすぐに大学受験生を指導、そのキャリアは25年以上である。1997年に「一橋進学塾」創設以来、「複眼 de 数学」「スピード小論文」「松竹梅の現代文」「Short English」等々、多教科にわたる「超一流の職人技」を駆使して指導。2002年からは11年連続で国立医学部・東大・京大・一橋・早稲田・慶応に合格者を輩出し続ける。「一橋進学塾」はインターネット指導であり、受講生は日本全国に拡大している。

●一橋進学塾：http://www.184s.net/

中村先生の
センター対策授業が
自宅で受けられる！
大学入試教材サイト
「イエジク」で
DVD教材販売中！
http://www.iejuku.jp/

自宅のできるセンター対策の決定版！

DVD 授業・『驚愕』シリーズ

驚愕
×
授業

カリスマ&実力講師による600分超のセンター対策授業。予備校1講座の半額程度の価格で、短期講習全講座レベルの内容を一挙に網羅！

これら1冊で各科目のセンター試験満点を目指します！

『ゴロゴの驚愕漢文』 著者：板野博行 1575円(税込)

ゴロゴ板野による「漢文」演習授業がドドンっと600分収録。

「漢文満点を狙うための具体的な方法論のガイダンス授業」と「センター試験に具体的に对应した基礎授業」で一気にセンター満点を目指します。

テキストには、付録として「イラスト付き漢文句法ゴロゴ解説」も掲載！これ1冊で「漢文」演習問題集はOK！



『イチローの驚愕数学ⅠA』 著者：中村一郎 1575円(税込)

「講師・園」数学部門優勝講師・中村一郎先生による、センター数学ⅠAで満点を取るためのメソッドを凝縮した授業をDVDに600分収録。

各問題がセンター試験の設問順に掲載してあるので、とっても実践的！センター数学ⅠA対策を短期間でやりたい人には、ぜひオススメ！

「これだけは覚えておくと便利！」という公式や、計算練習のカードも付録で付いてきます。



『イチローの驚愕数学ⅡB』 著者：中村一郎 1575円(税込)

「講師・園」数学部門優勝講師・中村一郎先生による、「驚愕数学ⅠA」に続く第2弾。センター数学ⅡBで満点を取るためのメソッドを凝縮したDVD授業をなんと720分も収録。

先生曰く、「数学ⅡBは数学ⅠAよりも、ずっとレベルが高いため、さらにものごく丁寧に解説しました！」、とのこと。



自宅でするセンター対策の決定版！
DVD 授業・『驚愕』シリーズ

驚愕
×
模試

自宅にしながら、模擬試験。ケータイで自分の実力も把握できる。カリスマ&実力講師による DVD 解説授業+勉強法アドバイスも収録。
センター試験までの学習指針を決めたいなら「驚愕模試」をやるべし！

『ゴロゴの驚愕国語模試』 著者：板野博行 1,260円(税込)

センター国語模擬試験を2題掲載。1題目はDVDで、2題目はWEBで解説をチェック！
自分の答案を専用サイトに登録すれば、今の自分の国語のレベルが分かる。
さらに、携帯サイトには各問題のセンター類似問題情報や今後の勉強の仕方へのアドバイスが一挙掲載。
『驚愕国語模試』でセンター国語対策の道程を定めよう！



『イチローの驚愕数学模試』 著者：中村一郎 1,260円(税込)

センター模擬試験が、数学IA、2題。数学II B、2題の計4題掲載。
そしてDVDには、「講師・園」数学部門優勝講師・中村一郎先生による模擬試験解説授業を240分も収録。
自分の答案を専用サイトに登録すれば、今の自分の数学の実力が分かる。



『ヒデキの驚愕英語模試』 著者：徳村英樹 1,260円(税込)

センター英語模擬試験を2題掲載。1題目はDVDで、2題目はWEBで解説をチェック！
自分の答案を専用サイトに登録すれば、今の自分の英語のレベルが分かる。
さらに、携帯サイトには、DVDの解説の他にも「講師・園」英語部門優勝講師・徳村英樹先生による今後の勉強の仕方へのアドバイスが一挙掲載。
センター英語の勉強に迷ったら、まずは『驚愕英語模試』で実力判定！



入試対策の総仕上げ授業！
『直前対策 DVD』



『2013年センター試験・直前対策講座 国語』

センター国語・現古漢の出題分析、解法のテクニック、2013年の大胆予想を2枚のDVDにギュッと詰め込んだ、センター受験者必見の教材です。
評論・小説の解法パターンによる過去問分析から始まり、センター試験に特化した解法テクニック、さらには現古漢の出題予想まで、このDVDでしか見

られないとおきの対策授業です！
現古漢をトータルで対策できるのは、板野先生の授業ならではの、目指すはセンター国語80%超え！

講師：板野博行
DVD2枚組&対策テキスト付き
5,980円

『2013年センター試験・直前対策講座 英語』

センター英語第1問の発音・アクセント問題から、第6問の長文読解まで、各設問に対応したそれぞれの頻出ポイント&解法テクニックをたっぷり解説しています。
本番で最も大切な「時間配分」についての対策や、過去の出題傾向分析についてもアドバイスします。

そして試験会場まで持って行って使える付属テキストも超充実の内容！
徳村先生の分かりやすい授業で、短期間で得点力をグンと伸ばそう！

講師：徳村英樹
DVD2枚組&対策テキスト付き
5,980円

入試対策の総仕上げ授業！

『直前対策 DVD』



『2013年センター試験・直前対策講座 数学ⅠA』

『2013年センター試験・直前対策講座 数学ⅡB』

必見は、教育課程の変更を念頭に置いた大胆予想問題です。現課程においてこれまでに出題から漏れていた問題と、新課程から重視される範囲との関連をにらんだ問題を題材に取り入れ、大胆にも的中を狙いました。時間の短さに対応するための基本解法テクニックをはじめとして、知っておくだけで一挙に有

利になるセンター試験特有の解き方や Tips 等、お得情報が満載です。

また今年は試験的にブログでの質問をどしどし受け付けます。乞うご期待！

講師：中村一郎

DVD 1 枚組 & テキスト付き
各 **3,980 円**

(価格はすべて税込)

こちらのDVD教材は、大学入試教材サイト「イエジューク」にて販売しています。

イエジューク

<http://iejuku.jp/>



「イエジューク」で検索！